



Уважаемые родители!

**РАДОСТЬ ПОЗНАНИЯ –
ЗАЛОГ УСПЕШНОГО БУДУЩЕГО ЛЮБОГО РЕБЕНКА**

с «27» апреля 2020г. по «30» апреля 2020г.
в нашем дошкольном учреждении реализуется тема недели:

**«Работа в саду, огороде
Труд взрослых
Откуда берётся хлеб»**

Вам предлагается материал, с помощью которого вы вместе с детьми можете:

1.Посмотреть видео «Откуда берётся хлеб»:

<https://yandex.ru/video/preview/?filmId=3970786097174015031&text=%D0%BE%D1%82%D0%BA%D1%83%D0%B4%D0%B0+%D0%B1%D0%B5%D1%80%D1%91%D1%82%D1%81%D1%8F+%D1%85%D0%BB%D0%B5%D0%B1+%D0%B2%D0%B8%D0%B4%D0%B5%D0%BE+%D0%B4%D0%BB%D1%8F+%D0%B4%D0%B5%D1%82%D0%B5%D0%B9&path=wizard&parent-reqid=1587906976539784-785197455018527529900125-production-app-host-sas-web-yp-84&redircnt=1587906983.1>

2.Посмотреть видео «Труд весной»:

<https://yandex.ru/video/preview/?filmId=15779931059102261328&reqid=1587908226318093-1586774104946450857600113-man2-5672-V&text=%D0%A0%D0%B0%D0%B1%D0%BE%D1%82%D0%B0+%D0%B2+%D1%81%D0%B0%D0%B4%D1%83%2C+%D0%BE%D0%B3%D0%BE%D1%80%D0%BE%D0%B4%D0%B5+%D0%A2%D1%80%D1%83%D0%B4+%D0%B2%D0%B7%D1%80%D0%BE%D1%81%D0%BB%D1%8B%D1%85+%D0%B4%D0%BB%D1%8F+%D0%B4%D0%B5%D1%82%D0%B5%D0%B9+4-5+%D0%BB%D0%B5%D1%82+%D0%BF%D0%BE%D0%B7%D0%BD%D0%B0%D0%B2%D0%B0%D1%82%D0%B5%D0%BB%D1%8C%D0%BD%D0%BE%D0%B5>

3.Побеседовать о содержании видео, чтобы ребёнок сам ответил на вопросы: о чём? (о ком?) Где мы покупаем хлеб? - Мы покупаем хлеб в магазине.

- Где пекут хлеб? - Хлеб пекут в пекарне, на хлебозаводе.
- Из чего делают хлеб? - Хлеб делают из муки.
- Откуда берут муку? - Муку получают из зёрен.
- Где берут зёрна? - Зёрна берут из колосьев.
- Где растут колосья? - Колосья растут в поле.
- Кто сеет и собирает колосья? - Сеют и собирают колосья колхозники, используя технику (комбайны)

Важно!!!!

Ответ ребёнка должен быть содержательным (избегайте односложных ответов «да» - «нет»).

4. Предложить отгадать загадки:

Загадки о хлебе.

Отгадать легко и быстро:

Мягкий, пышный и душистый,

Он и чёрный, он и белый,

А бывает подгорелый. (Хлеб)

Ты не клюй меня, дружок, голосистый петушок.

В землю теплую уйду, к солнцу колосом взойду.

В нем тогда, таких как я, будет целая семья. (Зерно)

Мнут и катают,

В печи закаляют.

Потом за столом

Режут ножом. (Хлеб)

Кольцо не простое,

Кольцо золотое,

Блестящее, хрустящее,

Всем на загляденье...

Ну и объедение! (Баранка или бублик.)

Вот он – тёплый, золотистый.

В каждый дом, на каждый стол –

Он пожаловал – пришёл.

В нем – Здоровье, наша сила,

В нем – Чудесное тепло.

Сколько рук его растило,

Охраняло, берегло! (Хлеб)

4. Дополнительно прочитать:

Чтение художественной литературы о хлебе:

- Сказки: «Легкий хлеб», «Крупеничка», «Крылатый, мохнатый, да масляный», «Колосок»; «Колобок»
- В. Дацкевич «От зерна до каравая»;
- К. Чуковский «Чудо – дерево», «Булка»;
- В. Ремизов «Хлебный голос»;
- Я. Аким «Хлеб»;
- Т. Шорыгина «Ломоть хлеба»;
- Д. Хармс «Очень-очень вкусный пирог»;
- И. Токмакова «Что такое хлеб»;
- Н. Самкова «О хлебе»;
- П. Коганов «Хлеб - наше богатство».

5. Поиграть в математику.

Перенеси фигуры на новое место
Одинаковые фигуры раскрась одним цветом.

Обведи прямоугольники по точкам. Закрась только маленькие прямоугольники.

МАТЕМАТИКА

Предложите ребёнку соединить каждую цифру с подходящим количеством предметов.



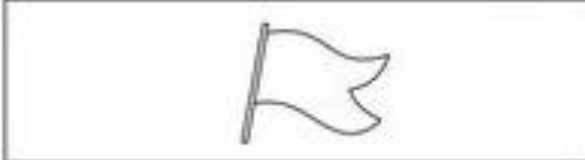
1



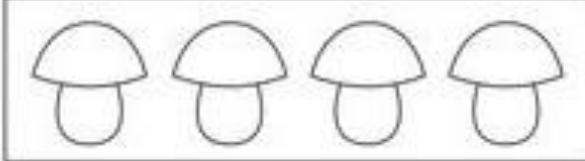
2



3




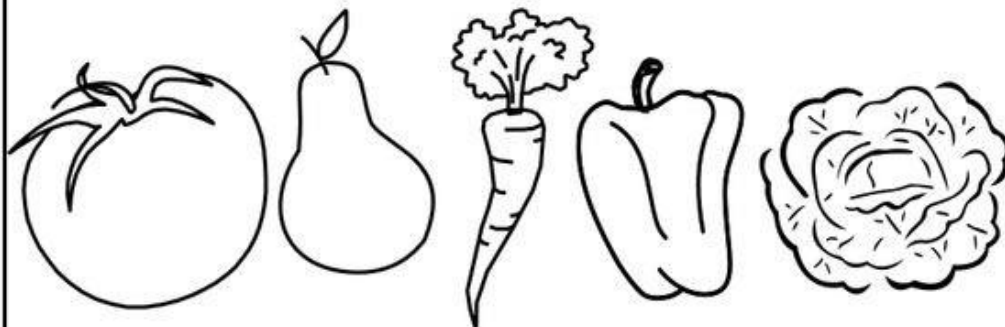
4



5


ВЕСЁЛАЯ МАТЕМАТИКА

Раскрась столько квадратов, сколько нарисовано овощей.
Раскрась овощи.



Соедини соответствующие цифры и картинки. Раскрась картинки

1 2 3 4 5



Важно!!!

При подсчете 1,2,3,4,5 употреблять обобщающее слово (всего).

Упражнять в счете и отсчете предметов на слух.

Вести счет предмета правой рукой слева на право.

Наши дети умеют считать до 5. Знают геометрические фигуры (круг, квадрат, треугольник, прямоугольник).

Помогите ребенку закрепить полученные умения и навыки.

6. Поделиться своими успехами с нами, педагогами через видео или фото.