



## Уважаемые родители!

РАДОСТЬ ПОЗНАНИЯ-  
ЗАЛОГ УСПЕШНОГО БУДУЩЕГО ЛЮБОГО РЕБЁНКА

С «27» апреля 2020г. по «30» апреля 2020г.

в нашем дошкольном учреждении реализуется тема недели:  
**«Представления о работах весной в саду и огороде. Труд взрослых».**

Вам предлагается материал, с помощью которого вы вместе с детьми можете:

1. **Посмотреть презентацию «Труд весной»**  
<https://yandex.ru/video/search?text=презентация%20для%20детей%20труд%20взрослого%20весной%20в%20огороде&path=wizard&parent-reqid=1587876619722595-752068688286539870900243-production-app-host-sas-web-yp-199&filmId=2065738018702695910>.

2. **Побеседовать о содержании презентации**, попросить ребенка ответить на вопросы: о чём? (о ком?) эта презентация; какое сейчас время года? Что изменилось в природе? Предложите отгадать загадку (*прилагается*)  
**Там морковка, там капуста, там клубничкой пахнет вкусно.  
И козла туда, друзья, нам пускать никак нельзя. (огород, покажите иллюстрацию) (прилагается).** Какую работу выполняют в садах и огородах весной? (иллюстрации прилагаются)  
А какие верные друзья-помощники есть у человека на огороде, узнаем, отгадав загадки.

3. **Предложить отгадать следующие загадки (с демонстрацией иллюстраций):**  
Проползла во двор змея черная и длинная,  
Огород наш поливала, на работе не зевала. (Шланг)



Стоя в один ряд острые цап – царапки.  
Удобно сгребать ими мусора охапки. (Грабли)



Ручейки прорывала и ничуть не устала. (Лопата)



4. Предложите ребёнку посмотреть мультфильм «Весёлый огород»  
<https://yandex.ru/video/preview?filmId=12355631780635975841&text=презентация%20для%20детей%20труд%20взрослого%20весной%20в%20огороде&path=wizard&parent-reqid=1587876619722595-752068688286539870900243-production-app-host-sas-web-yp-199&redircnt=1587876631.1>

**Важно!**


Ответ ребёнка должен быть содержательным (избегайте односложных ответов «да» - «нет»).

4. **Поиграть в математику.**


Наши дети любят и умеют считать до 5, знают геометрические фигуры круг, квадрат, треугольник, умеют ориентироваться в пространстве (направо, налево, около, в, на)

**Ответьте на вопросы:**

Покажи ту собачку, которая **в** доме, и ту, которая **около** дома.



**Ответьте на вопросы:**  
Кто стоит **на** мостике?  
Кто **плывет** **под** мостиком?




**Важно!**

- Вести счет предмета правой рукой слева направо.

5. Поделиться своими успехами с нами, педагогами.

**Желаем Вам приятного обучения!**

Расскажите ребенку о том, что весна – это время для работы  
в полях, садах и огородах





Весной у людей много работы в садах, полях и огородах!

