



**Уважаемые родители!**

**РАДОСТЬ ПОЗНАНИЯ –  
ЗАЛОГ УСПЕШНОГО БУДУЩЕГО ЛЮБОГО РЕБЕНКА**

с «13» апреля 2020г. по «17» апреля 2020г.  
в нашем дошкольном учреждении реализуется тема недели:

**«Я расту здоровым. Нам на улице не страшно. Опасные предметы»**

Вам предлагается материал, с помощью которого вы вместе с детьми можете:

**1.Посмотреть мультфильм:**

<https://yandex.ru/video/preview/?filmId=8600305411275529821&text=%D1%8F%20%D1%80%D0%B0%D1%81%D1%82%D1%83%20%D0%B7%D0%B4%D0%BE%D1%80%D0%BE%D0%B2%D1%8B%D0%BC%20%D0%BC%D1%83%D0%BB%D1%8C%D1%82%D1%84%D0%B8%D0%BB%D1%8C%D0%BC%20%D1%81%D0%BC%D0%B5%D1%88%D0%B0%D0%BF%D0%BE%20%D0%A4%D0%A6%D0%9A%D0%9C%20%D0%B4%D0%BB%D1%8F%20%D1%81%D1%80%D0%B5%D0%B4%D0%BD%D0%B5%D0%B9%20%D0%B3%D1%80%D1%83%D0%BF%D0%BF%D1%8B&path=wizard&parent-reqid=1586702425439515-161705580009011123100160-production-app-host-sas-web-yp-1&redircnt=1586702429.1>

**2.Побеседовать о содержании мультфильма, чтобы ребёнок сам ответил на вопросы:**

- о чём /о ком этот мультфильм?
- что нужно делать, чтобы быть здоровым?
- как правильно следить за своим здоровьем?

**Важно!!!!**

**Ответ ребёнка должен быть содержательным (избегайте односложных ответов «да» - «нет»).**

**3. Предложить поиграть в игру, которая называется «Правильно, правильно, совершенно верно».**

**Игра: «Правильно, правильно, совершенно верно».**

- Вы будите говорить маленькие стихотворения, если в них говорится то, что правильно, то вы все вместе говорите «правильно, правильно, совершенно верно», а если в стихотворении говорится о том, что не надо делать, то вы молчите.

**1.** Чтоб расти и закаляться  
Надо спортом заниматься.  
*«правильно, правильно, совершенно верно»*

**2.** Будет пусть тебе не лень  
Чистить зубы дважды в день.  
*«правильно, правильно, совершенно верно»*

**3.** Чтобы зубы не болели  
Ешь конфеты-карамели.

.....

**4.** Если выходишь зимой погулять  
Шапку и шарф надо дома оставлять.

.....

**5.** Фрукты и овощи перед едой  
Тщательно, очень старательно мой.  
*«правильно, правильно, совершенно верно»*

**6.** Вовремя ложись, вставай  
Режим дня ты соблюдай.  
*«правильно, правильно, совершенно верно»*

**7.** Вот еще совет простой  
Руки мой перед едой.  
*«правильно, правильно, совершенно верно»*

**8.** От мамы своей быстро вы убегайте  
Ногти свои ей подстричь не давайте.

.....

**9.** Платочек, расческа должны быть своими  
Это запомни и не пользуйся чужими.  
*«правильно, правильно, совершенно верно»*

**10.** Если на улице лужа иль грязь  
Надо туда непременно упасть.

.....

4. Вы также можете выучить стихотворение Ю. Кушака «Олененок»

## Ю. Кушак «Олененок»

Слегла олениха,  
Да так и не встала...  
У олененка  
Мамы не стало.  
Я его глажу,  
С ладошки кормлю.  
Я его очень,  
Очень люблю.  
И всюду за мной  
Он скачет упрямо.  
Пусть думает он,  
Что я - его мама.

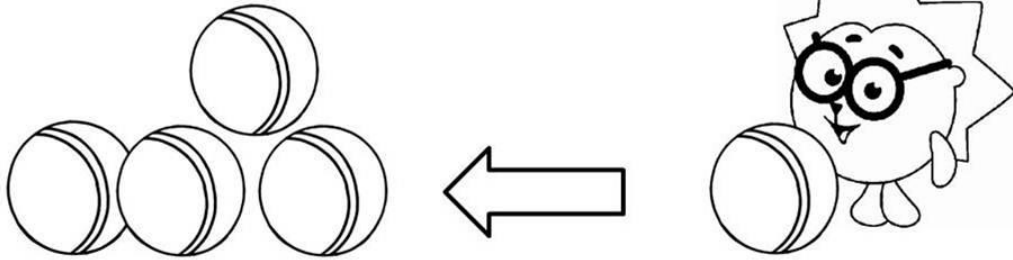


**подг.грБеседа по стихотворению:**


1. Как называется стихотворение? (Олененок)
2. Почему не стало оленихи?
3. Как поступила девочка, когда увидела одного олененка?
4. Как повел себя олененок после того, как девочка его стала гладить?

## 5. Поиграть в математику.


ТЕМА: ЧИСЛО 5



- Сколько было мячей? Сколько стало?
- Сколько мячей принес Ёжик?



- Помоги Лосяшу сделать фишки для игры.  
Нарисуй нужное количество точек на каждой фишке.



- Сколько лягушат? Сосчитай.
- Обведи нужную цифру.

4 3  
2 1 5

### **Ответьте на вопросы:**

- Сколько было мячей?
- Сколько стало?
- Сколько мячей принес Ежик?
- Сколько лягушат?

**Важно!!!**

**При подсчете 1,2,3,4,5 употреблять обобщающее слово (всего).**

**Вести счет предмета правой рукой слева на право.**

Наши дети умеют считать до 5.

Помогите ребенку закрепить полученные умения и навыки.

### **6.Посмотреть мультфильм Уроки осторожности**

[https://yandex.ru/video/preview/?source=related\\_videohub&numdoc=20&url=www.youtube.com/watch?v=Ipep0EYCrQ4&text=%D0%A3%D1%80%D0%BE%D0%BA+%D0%BE%D1%81%D1%82%D0%BE%D1%80%D0%BE%D0%B6%D0%BD%D0%BE%D1%81%D1%82%D0%B8+-+2](https://yandex.ru/video/preview/?source=related_videohub&numdoc=20&url=www.youtube.com/watch?v=Ipep0EYCrQ4&text=%D0%A3%D1%80%D0%BE%D0%BA+%D0%BE%D1%81%D1%82%D0%BE%D1%80%D0%BE%D0%B6%D0%BD%D0%BE%D1%81%D1%82%D0%B8+-+2)

**7. Поделиться своими успехами с нами, педагогами через видео или фото.**